


# คู่มือการเข้าใช้งานระบบ

## TSU Google Suite for Education

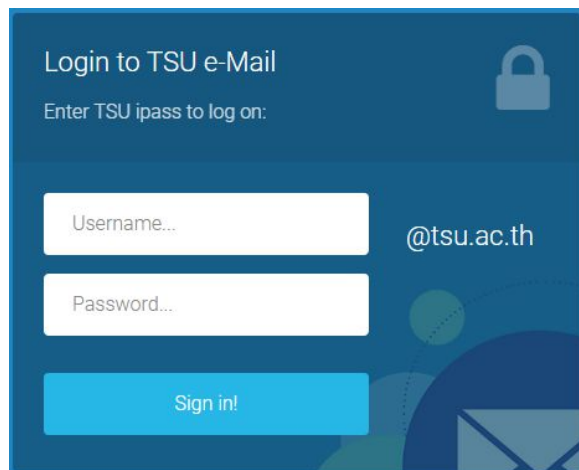
### ภาพรวมของ Google Suite for Education

Google Suite for Education เป็นชุดเครื่องมือและบริการฟรีจาก Google ที่มหาวิทยาลัยทักษิณ ได้ลงทะเบียนเพื่อเปิดใช้บริการไว้กับ Google ภายใต้ชื่อโดเมนหลัก “@tsu.ac.th” เพื่อรองรับการทำงานร่วมกันระหว่างผู้ใช้ (ในมหาวิทยาลัย) ในลักษณะ Cloud Service โดยผู้ใช้สามารถแบ่งปันข้อมูลและทำงานร่วมกับผู้อื่นๆ ได้ตลอดเวลาผ่านระบบอินเทอร์เน็ต เช่น Mail, Docs, Drives, Site, Calendar, Form และอื่นๆ อีกมากมายตามต้องการ ซึ่งรองรับการใช้งานทั้งแบบ PC และ Smart Device (iOS และ Android) และอื่นๆ



## การเข้าสู่ระบบ Google Apps

- เข้าสู่ระบบโดยเปิดเว็บมหาวิทยาลัย “http://www.tsu.ac.th” เลือกเมนู “ระบบสารสนเทศ” คลิก “จดหมายอิเล็กทรอนิกส์ (TSU Mail)” จะได้หน้า Login เข้าสู่ระบบ ดังภาพ



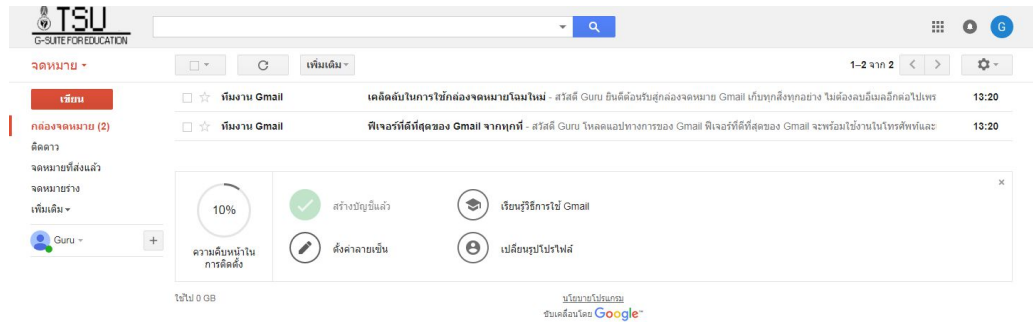
1. พิมพ์ชื่อผู้ใช้  
เช่น Username → somchai (เป็นอักษรพิมพ์เล็ก)  
Password → QWE129Z
2. พิมพ์รหัสผ่าน
3. คลิก Login

หมายเหตุ

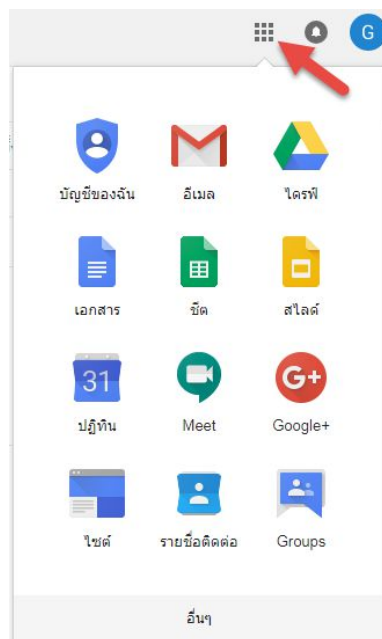
“บัญชีผู้ใช้ (username/password)” สำหรับเข้าสู่ระบบ “TSU Google Suite for Education” เป็นชุดเดียวกันกับบัญชีผู้ใช้ที่ใช้สำหรับเข้าสู่ “ระบบสารสนเทศและอินเทอร์เน็ต” ของมหาวิทยาลัย



- จะเข้าสู่ระบบเมล จากการเลือกเข้าระบบหลังจากได้ Login ของผู้ใช้



- นอกจากนั้น ผู้ใช้สามารถเข้าสู่บริการต่างๆ ของ Google ได้โดยคลิกที่ปุ่ม “Apps Google” ด้านบนขวามือ ดังภาพประกอบ



- เมื่อผู้ใช้ต้องการออกจากระบบ ให้คลิกเลือกปุ่มรูปอักษรซึ่งเป็นอักษรขึ้นต้นของชื่อผู้ใช้ เช่น “G” ด้านบนขวา และคลิกปุ่ม “ออกจากระบบ” ดังภาพประกอบด้านล่าง

